



SOCIÉTÉ DE SAUVETAGE^{MD}
Les experts en surveillance aquatique

RAPPORT NATIONAL PRÉLIMINAIRE SUR LA NOYADE 2020 à 2021

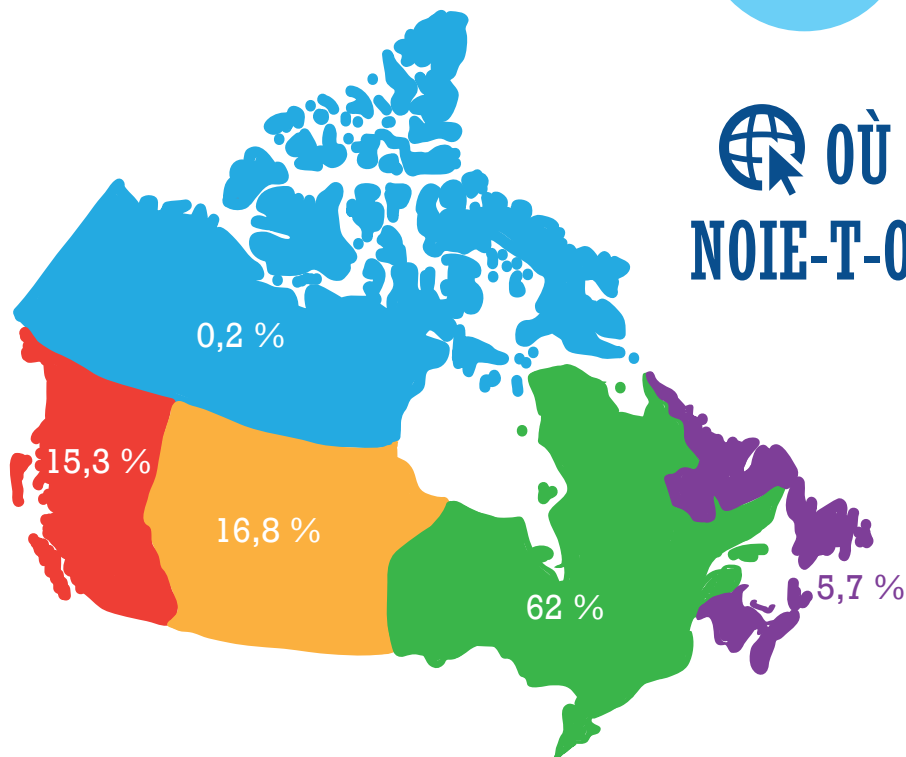
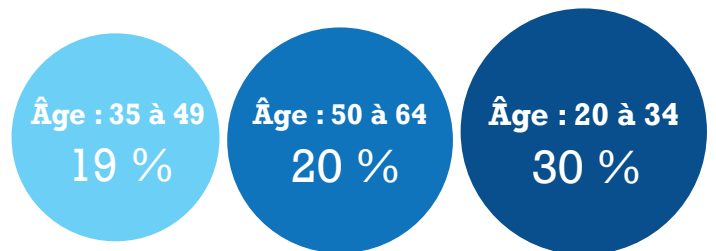
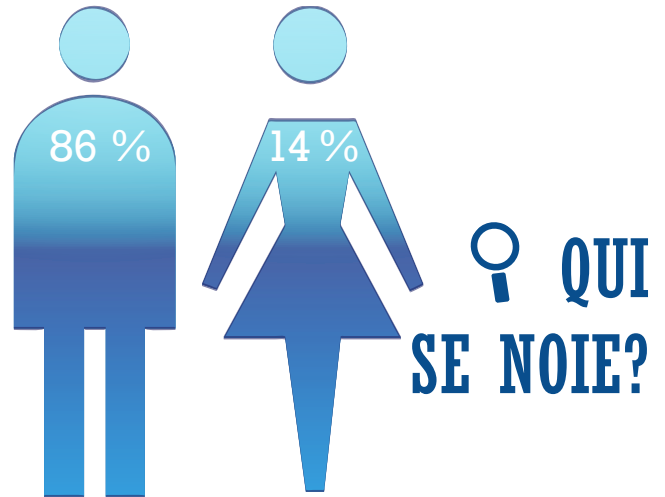
Élaboré par le Centre canadien de recherche sur la
prévention de la noyade pour la Société de sauvetage

En 2020 et 2021, environ

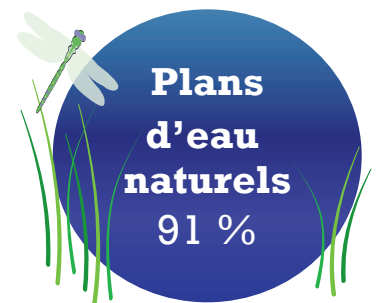

265

personnes se sont décédées par noyade
chaque année


Ces données provisoires et préliminaires proviennent des nouvelles dans les médias et sur l'Internet.



OÙ SE
NOIE-T-ON?



🕒 QUAND SE NOIE-T-ON?



❓ DURANT QUEL TYPE D'ACTIVITÉ?



⚠️ DANS QUELLES CIRCONSTANCES?



Personne accompagnés


49 %



Personne seule

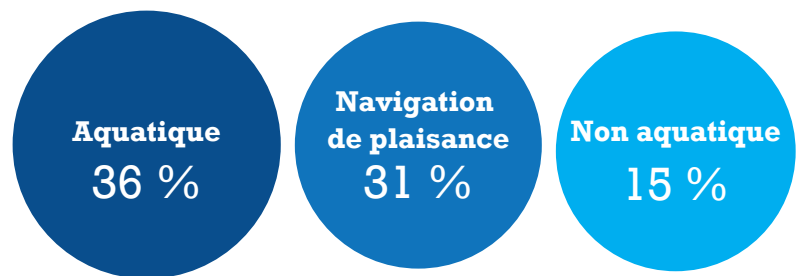
31 %

ENFANTS < 5 ANS



Absence de supervision ou distraction durant la supervision

95 %



LES PRINCIPALES ACTIVITÉS RÉCRÉATIVES



Natation

35 %



Bateau à moteur

18 %



Activités près de l'eau

14 %

LES TYPES D'EMBARCATIONS




Bateau à moteur

51 %



Canot

16 %



Kayak

12 %

COORDONNÉES :

Le Centre canadien de recherche sur la prévention de la noyade est la principale agence de recherche sur la noyade et les incidents liés à l'eau au Canada.

Courriel : experts@drowningresearch.ca

MÉTHODOLOGIE :

Les données préliminaires offrent un aperçu du taux de mortalité par noyade d'une année donnée. Les données préliminaires sur les noyades mortelles sont recueillies à partir de reportages dans les médias canadiens. Ces données sont ensuite comparées aux conclusions des rapports des coroners en chef et des médecins légistes pour identifier les cas rapportés par ces deux sources d'information. Chaque année, ces données préliminaires fournissent des renseignements sur environ la moitié de tous les décès par noyade au Canada.